

# ВИПЛАТА ГРОШОВОЇ ДОПОМОГИ БЕЗ ПЛАТІЖНОЇ КАРТИ

## Інструкція для громадян України



Bank Polski



### 1 КРОК.

Отримайте SMS на польський номер телефону, який був вказаний у заяві на виплату грошової допомоги

Відправник: **PKO BP**


Зміст повідомлення написаний польською мовою

Повідомлення має наступний зміст:

**PL:** Twoja wypłata **PKO AWIZO** na 300 PLN od Nazwa Urzędu czeka na odbiór w bankomatach **PKO BP**. **KOD AWIZO** 123456789. Realizacja do 2021-01-31.

**UA:** Ваша виплата **PKO AWIZO** на суму 300 PLN від Назва Районного Центру Надання Адміністративних Послуг чекає реалізації в банкоматах **PKO BP**. Код **AWIZO** 123456789. Виконання операції зняття готівки можливе до 2021-01-31.

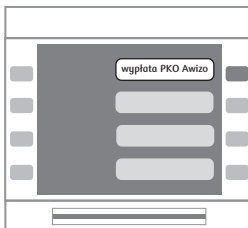
Пам'ятайте, що банк ніколи не надсилає посилання на сайти за допомогою SMS.



### 2 КРОК.

Знайдіть банкомат  Bank Polski

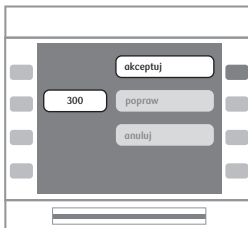
- Найближчий банкомат ви знайдете за посиланням <https://www.pkobp.pl/poi>
- Для зняття коштів вам знадобиться мобільний телефон, на який було надіслано SMS від PKO Bank Polski
- Зняття коштів можливе лише в банкоматах PKO Bank Polski



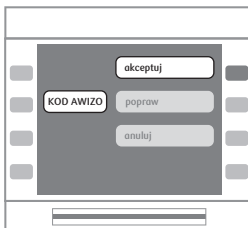
### 3 КРОК.

Як зняти готівку?

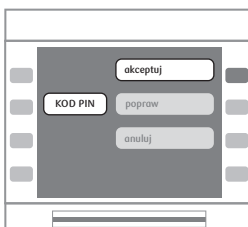
На екрані банкомату виберіть **виплата PKO Awizo / PL wypłata PKO Awizo**



Введіть **отриману в SMS суму виплати**, а потім натисніть **прийняти / PL akceptuj**




Введіть 9-значний **код Awizo**, який ви отримали в SMS, а потім натисніть **прийняти / PL akceptuj**



У цей момент банк автоматично зателефонує на ваш телефон. Підніміть трубку, уважно прослушайте інформацію та введіть за допомогою клавіатури банкомату **4-значний PIN-код**, що був повідомлений, а потім натисніть **прийняти / PL akceptuj**. Після завершення операції ви отримаєте чек-підтвердження.

Якщо не вдалося виконати операцію - зателефонуйте на інфолінію **81 535 67 87**.

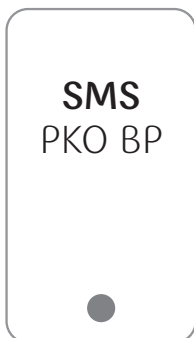
 Ви можете подивитися відео інструкцію: [pkobp.pl/awizo](https://pkobp.pl/awizo)

# WYPŁATA ŚWIADCZEŃ W BANKOMACIE BEZ KARTY PŁATNICZEJ

Instrukcja dla obywateli Ukrainy



Bank Polski



## KROK 1.

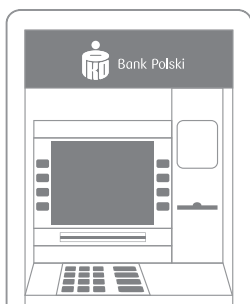
Odbierz SMS na polski numer telefonu wskazany we wniosku o wypłatę świadczenia pieniężnego

Nadawca: PKO BP

Treść wiadomości: **Twoja wypłata PKO AWIZO na 300 PLN od Nazwa Urzędu czeka na odbiór w bankomatach PKO BP. KOD AWIZO 123456789.**

**Realizacja do 2021-01-31.**

Pamiętaj, bank nigdy nie wysyła linków do stron www SMS-em.



## KROK 2.

Znajdź bankomat  Bank Polski

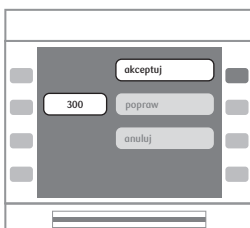
- Najbliższy bankomat znajdziesz na <https://www.pkobp.pl/poi>
- Do wypłaty środków potrzebujesz mieć przy sobie **telefon komórkowy**, na który została wysłana wiadomość SMS od PKO Banku Polskiego
- Wypłata jest możliwa **wyłącznie w bankomatach PKO Banku Polskiego**



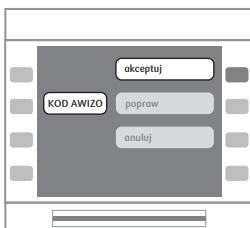
## KROK 3.

Jak wypłacić gotówkę?

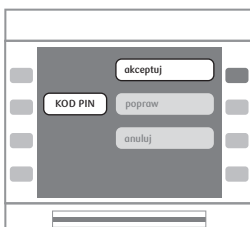
Na ekranie bankomatu wybierz **wypłata PKO Awizo**



Wpisz **kwotę wypłaty** otrzymaną w SMS, a następnie wybierz **akceptuj**




Wpisz **9-cyfrowy KOD Awizo** otrzymany w SMS, a następnie wybierz **akceptuj**



W tym momencie **bank automatycznie zadzwoni na Twój telefon**, odbierz i wpisz usłyszany **4-cyfrowy kod PIN**, a następnie wybierz **akceptuj**.

Po zakończeniu wypłaty otrzymasz **wydruk potwierdzenia**.

Jeśli operacja się nie powiodła - zadzwoń na infolinię **81 535 67 87**.

 Zobacz instrukcję wideo: [pkobp.pl/awizo](https://pkobp.pl/awizo)